


















Bouton de porte fixe

Fer thermopatiné®



Désignation	Commande/Réf. Fabricant							CHF
Bouton de porte fixe	12.224/194 B	55	53	66	38	M12	pc	63.00
Bouton de porte fixe	12.224H/224H B	82	80	67		M12	pc	64.00

Explication des signes

-  Largeur totale
-  Largeur rosace
-  Hauteur totale
-  Hauteur rosace
-  Longueur de la poignée
-  En saillie de la surface de montage
-  En saillie au milieu du trou/distance au canon
-  Profondeur encastrée
-  Distance du milieu du trou de vis du haut au milieu du trou de poignée
-  Diamètre (trou, tige, tube, corde, collet etc.)
-  Tige carrée/trou carré
-  Distance des trous de vis
-  Recouvrement
-  Epaisseur du matériel
-  Filetage, vis
-  Mesure A
-  Emballage/Rabais quantitatif