

Guarnitura porta d'entrata Serie Continental


















Ottone nichelato opaco



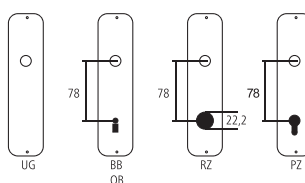
Designazione	Ordine / Costruttore no.	H	I	H	⌀	⌀	⊞	CHF
Guarnitura porta d'entrata								Gt 326.00
Maniglie porta d'entrata	23.1214H.0	140	70	18	9			Pr 216.00
Maniglia femmina sinistra	23.1214H.2 Ls	140	70	18	9			pz 108.00
Maniglia femmina destra	23.1214H.2 Rs	140	70	18	9			pz 108.00
Placca porta d'entrata	23.1078H UG	50	265	7	85	18		pz 55.00
Placca porta d'entrata	23.1078H RZ78	50	265	7	85	18		pz 55.00
Placca porta d'entrata	23.1078H PZ78	50	265	7	85	18		pz 55.00
Placca porta d'entrata con distanza speciale	23.1078H xxxx	50	265	7	85	18		pz 60.00



Pittogrammi per le misure

-  Larghezza totale
-  Larghezza rosetta
-  Altezza totale
-  Altezza rosetta
-  Lunghezza della maniglia
-  Sporgenza della superficie di montaggio
-  Sporgenza in mezzo al foro/Distanza alla chiave
-  Profondità incastrata
-  Distanza del mezzo foro vite della cima – mezzo foro della maniglia
-  Diametro (Foro, mandrino, asta, tubo, corda o capocorda)
-  Ferro quadro/foro quadro
-  Distanza dei fori di vite
-  Sbalzo
-  Spessore del materiale
-  Filetto, vite
-  Misura A
-  Dimensioni della confezione/sconto scaglionato

Fori standard



Spessori standard

Porte da camera : 40 mm
 Porte d'entrata: 60 mm