


















Türkнопf

Zink matt vernickelt



Bezeichnung	Bestell-/Hersteller-Nr.	H	I	H	∅	□	mm	CHF
Türkнопfe	43.1052.0	42	42	41	16	8		Pr 81.00
Türkнопf-Lochteil	43.1052.4	42	42	41	16	8	M12	St 40.50
Türkнопf mit Wechselstift	43.1052.5 8x70	42	42	41	16	8x70		St 50.00
Türkнопfe	43.1052H.0	50	50	48	18	9		Pr 91.00
Türkнопf-Lochteil	43.1052H.4	50	50	48	18	9	M12	St 45.50
Türkнопf mit Wechselstift	43.1052H.5 9x100	50	50	48	18	9x80		St 55.70

Piktogramme für Massangaben

-  Breite über alles
-  Rosettenbreite
-  Höhe über alles
-  Rosettenhöhe
-  Grifflänge
-  Ausladung
-  Ausladung bis Mitte Bohrung
-  Einlasstiefe
-  Distanz Drückerloch – oberes Schraubenloch
-  Durchmesser (Bohrung, Dorn, Stange, Rohr, Seil oder Ansatz)
-  Stiftquerschnitt
-  Schraubenlochdistanz
-  Überschlag
-  Materialstärke
-  Gewinde, Schrauben, Bolzen
-  Mass A
-  Packungsgrösse/Staffelrabatt