


















## Guarnitura per porta Serie Modulo

Ottone cromato lucido

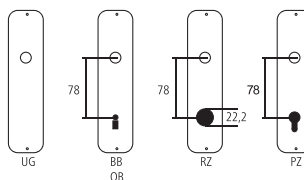


Designazione	Ordine / Costruttore no.	H	H	∅	□	∞	CHF
<b>Guarnitura porta camera</b>							<b>Gt 208.00</b>
Maniglie per porta	26.1136.0	125	46	16	8		Pr 100.00
Maniglia femmina	26.1136.2	125	46	16	8		pz 50.00
Rosetta per maniglia	26.1546	50	11	16/1-8		38	pz 27.00
Bocchetta cieca	26.1546 UG	50	10			38	pz 27.00
Bocchetta chiave	26.1546 BB	50	10			38	pz 27.00
Bocchetta per cilindro	26.1546 RZ	50	10			38	pz 27.00
Bocchetta per cilindro	26.1546 PZ	50	10			38	pz 27.00
<b>Guarnitura porta d'entrata</b>							<b>Gt 303.00</b>
Maniglie porta d'entrata	26.1136H.0	140	55	18	9		Pr 195.00
Maniglia femmina	26.1136H.2	140	55	18	9		pz 97.50

### Pittogrammi per le misure

-  Larghezza totale
-  Larghezza rosetta
-  Altezza totale
-  Altezza rosetta
-  Lunghezza della maniglia
-  Sporgenza della superficie di montaggio
-  Sporgenza in mezzo al foro/Distanza alla chiave
-  Profondità incastrata
-  Distanza del mezzo foro vite della cima – mezzo foro della maniglia
-  Diametro (Foro, mandrino, asta, tubo, corda o capocorda)
-  Ferro quadro/foro quadro
-  Distanza dei fori di vite
-  Sbalzo
-  Spessore del materiale
-  Filetto, vite
-  Misura A
-  Dimensioni della confezione/sconto scaglionato

### Fori standard



### Spessori standard

Porte da camera : 40 mm  
 Porte d'entrata: 60 mm