


















## Guarnitura per porta Serie Texas

Ottone lucido

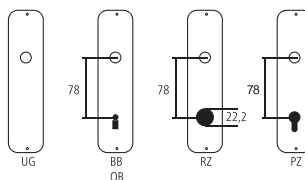


Designazione	Ordine / Costruttore no.	H	H	∅	□	∞-∞	CHF
<b>Guarnitura porta camera</b>							Gt 182.00
Maniglie per porta	20.1142L.0	130	54	16	8		Pr 92.00
Maniglia femmina	20.1142L.2	130	54	16	8		pz 46.00
Rosetta per maniglia	20.1546	50	11	16/1-8		38	pz 22.50
Bocchetta cieca	20.1546 UG	50	10			38	pz 22.50
Bocchetta chiave	20.1546 BB	50	10			38	pz 22.50
Bocchetta per cilindro	20.1546 RZ	50	10			38	pz 22.50
Bocchetta per cilindro	20.1546 PZ	50	10			38	pz 22.50
<b>Guarnitura porta d'entrata</b>							Gt 239.50
Maniglie porta d'entrata	20.1142H.0-16 FS	140	69	16/1-8		9	Pr 149.50
Maniglia femmina	20.1142H.2 FS	140	69	16/1-8		9	pz 74.75

### Pittogrammi per le misure

-  Larghezza totale
-  Larghezza rosetta
-  Altezza totale
-  Altezza rosetta
-  Lunghezza della maniglia
-  Sporgenza della superficie di montaggio
-  Sporgenza in mezzo al foro/Distanza alla chiave
-  Profondità incastrata
-  Distanza del mezzo foro vite della cima – mezzo foro della maniglia
-  Diametro (Foro, mandrino, asta, tubo, corda o capocorda)
-  Ferro quadro/foro quadro
-  Distanza dei fori di vite
-  Sbalzo
-  Spessore del materiale
-  Filetto, vite
-  Misura A
-  Dimensioni della confezione/sconto scaglionato

### Fori standard



### Spessori standard

- Porte da camera : 40 mm
- Porte d'entrata : 60 mm