

Guarnitura per porta Serie Bern


















Ottone lucido



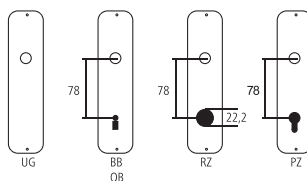
Designazione	Ordine / Costruttore no.	H	I	H	♂	∅	▣	CHF
Guarnitura porta camera								
Maniglie per porta	20.1284.0	115	60	16	8			Gt 161.00
Maniglia femmina	20.1284.2	115	60	16	8			Pr 75.00
Placca per porta	20.1238 UG	40	220	2	62	16		pz 37.50
Placca per porta	20.1238 BB78	40	220	2	62	16		pz 43.00
Placca per porta	20.1238 RZ78	40	220	2	62	16		pz 43.00
Placca per porta	20.1238 PZ78	40	220	2	62	16		pz 43.00
Placca per porta	20.1238 WC78-16	40	220	2	62	16		pz 48.00
Placca per porta con distanza speciale	20.1238 xxxx	40	220	2	62	16		pz 48.00
Guarnitura porta d'entrata								
Maniglie porta d'entrata	20.1284H.0	140	63	18	9			Gt 251.00
Maniglia femmina	20.1284H.2	140	63	18	9			Pr 135.00
Placca porta d'entrata	20.1238H UG	45	245	2	69	18		pz 67.50
Placca porta d'entrata	20.1238H RZ78	45	245	2	69	18		pz 58.00
Placca porta d'entrata	20.1238H PZ78	45	245	2	69	18		pz 58.00
Placca porta d'entrata con distanza speciale	20.1238H xxxx	45	245	2	69	18		pz 63.00



Pittogrammi per le misure

-  Larghezza totale
-  Larghezza rosetta
-  Altezza totale
-  Altezza rosetta
-  Lunghezza della maniglia
-  Sporgenza della superficie di montaggio
-  Sporgenza in mezzo al foro/Distanza alla chiave
-  Profondità incastrata
-  ♂ Distanza del mezzo foro vite della cima – mezzo foro della maniglia
-  ∅ Diametro (Foro, mandrino, asta, tubo, corda o capocorda)
-  ▣ Ferro quadro/foro quadro
-  ∞-∞ Distanza dei fori di vite
-  ≠ Sbalzo
-  ≠ Spessore del materiale
-  ▬ Filetto, vite
-  A Misura A
-  ▬ Dimensioni della confezione/sconto scaglionato

Fori standard



Spessori standard

- Porte da camera : 40 mm
- Porte d'entrata: 60 mm