




















Butoir de porte

Laiton nickelé mat

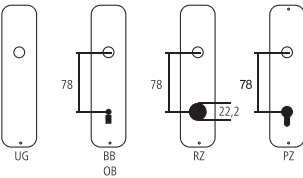


Désignation	Commande/Réf. Fabricant	 		CHF	
Butoir de porte	23.1854/40	45	40	pc	27.80

Explication des signes

-  Largeur totale
-  Largeur rosace
-  Hauteur totale
-  Hauteur rosace
-  Longueur de la poignée
-  En saillie de la surface de montage
-  En saillie au milieu du trou/distance au canon
-  Profondeur encastrée
-  Distance du milieu du trou de vis du haut au milieu du trou de poignée
-  Diamètre (trou, tige, tube, corde, collet etc.)
-  Tige carrée/trou carré
-  Distance des trous de vis
-  Recouvrement
-  Epaisseur du matériel
-  Filetage, vis
-  Mesure A
-  Emballage/Rabais quantitatif

Perçages standards



Épaisseurs de bois standards

- Portes de chambre : 40 mm
- Portes d'entrée : 60 mm