

## Befestigungsset einseitig


TS 40-50mm

HEWI




















Bezeichnung	Bestell-/Hersteller-Nr.	H	∅	≠	CHF
Befestigungsset einseitig	60.BA5.1	46	14	>50	St 25.80
Befestigungsset einseitig für schräge Stützen	60.BA5.1R	46	14	>50	St 25.80
Befestigungsset einseitig	60.BA5.2	33	14	40-5-0	St 25.80

für einen Türgriff sind 2 Befestigungssets notwendig



### Piktogramme für Massangaben

-  Breite über alles
-  Rosettenbreite
-  Höhe über alles
-  Rosettenhöhe
-  Grifflänge
-  Ausladung
-  Ausladung bis Mitte Bohrung
-  Einlasstiefe
-  Distanz Drückerloch – oberes Schraubenloch
-  Durchmesser (Bohrung, Dorn, Stange, Rohr, Seil oder Ansatz)
-  Stiftquerschnitt
-  Schraubenlochdistanz
-  Überschlag
-  Materialstärke
-  Gewinde, Schrauben, Bolzen
-  Mass A
-  Packungsgrösse/Staffelrabatt