

## Vis pour rosaces


















Acier zingué

pour montage traversante des rosaces avec filetage métrique



Désignation	Commande/Réf. Fabricant		CHF
Vis pour rosaces	60.1959 M5x040	pc	1.10
Vis pour rosaces	60.1959 M5x045	pc	1.10
Vis pour rosaces	60.1959 M5x050	pc	1.80
Vis pour rosaces	60.1959 M5x060	pc	1.80
Vis pour rosaces	60.1959 M5x070	pc	1.80
Vis pour rosaces	60.1959 M5x080	pc	2.50
Vis pour rosaces	60.1959 M5x090	pc	2.50
Vis pour rosaces	60.1959 M5x100	pc	2.50

### Explication des signes

-  Largeur totale
-  Largeur rosace
-  Hauteur totale
-  Hauteur rosace
-  Longueur de la poignée
-  En saillie de la surface de montage
-  En saillie au milieu du trou/distance au canon
-  Profondeur encastrée
-  Distance du milieu du trou de vis du haut au milieu du trou de poignée
-  Diamètre (trou, tige, tube, corde, collet etc.)
-  Tige carrée/trou carré
-  Distance des trous de vis
-  Recouvrement
-  Epaisseur du matériel
-  Filetage, vis
-  A Mesure A
-  Emballage/Rabais quantitatif