

Einlassgriff


















Messing poliert verchromt

Einlassmass 31 x 71 mm (Grösse 064) / 31 x 102 mm (Grösse 96) / 31 x 136 mm (Grösse 128)



Bezeichnung	Bestell-/Hersteller-Nr.	H	I	H	H	∅	⊞	CHF
Einlassgriff	26.941/064	78	42	2	10	64	10/10	St 46.00
Einlassgriff	26.941/096	110	42	2	10	96	10/10	St 51.00
Einlassgriff	26.941/128	142	42	2	11	128	10/10	St 55.50

Piktogramme für Massangaben

-  Breite über alles
-  Rosettenbreite
-  Höhe über alles
-  Rosettenhöhe
-  Grifflänge
-  Ausladung
-  Ausladung bis Mitte Bohrung
-  Einlasstiefe
-  Distanz Drückerloch – oberes Schraubenloch
-  Durchmesser (Bohrung, Dorn, Stange, Rohr, Seil oder Ansatz)
-  Stiftquerschnitt
-  Schraubenlochdistanz
-  Überschlag
-  Materialstärke
-  Gewinde, Schrauben, Bolzen
-  Mass A
-  Packungsgrösse/Staffelrabatt