

Befestigungs-System Nr.8


















für einseitige Befestigung mit Blindrosette an Aluminium-, Holz- und Kunststofftüren / Ausnahme Türen mit Einkammerprofilen



Bezeichnung	Bestell-/Hersteller-Nr.	Ø	≠	⊞	CHF
Befestigungs-System Nr.8	60.BS-08/37-47mm	1037-4-		10/10	St 39.15
		7			
Befestigungs-System Nr.8	60.BS-08/47-57mm	1047-5-		10/10	St 39.15
		7			
Befestigungs-System Nr.8	60.BS-08/57-67mm	1057-6-		10/10	St 39.15
		7			
Befestigungs-System Nr.8	60.BS-08/67-77mm	1067-7-		10/10	St 39.15
		7			
Befestigungs-System Nr.8	60.BS-08/77-87mm	1077-8-		10/10	St 39.15
		7			

für ein Paar Türgriffe sind 2 Befestigungssets notwendig

Piktogramme für Massangaben

-  Breite über alles
-  Rosettenbreite
-  Höhe über alles
-  Rosettenhöhe
-  Grifflänge
-  Ausladung
-  Ausladung bis Mitte Bohrung
-  Einlasstiefe
-  Distanz Drückerloch – oberes Schraubenloch
-  Durchmesser (Bohrung, Dorn, Stange, Rohr, Seil oder Ansatz)
-  Stiftquerschnitt
-  Schraubenlochdistanz
-  Überschlag
-  Materialstärke
-  Gewinde, Schrauben, Bolzen
-  Mass A
-  Packungsgrösse/Staffelrabatt