


















## Pomolo per porta fisso

Zamak nichelato opaco / Bocchette ottone nichelato opaco

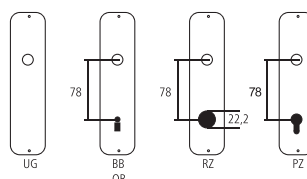


Designazione	Ordine / Costruttore no.	H	I	H	∅	∅-∅	mm	CHF
Pomolo per porta fisso	43.1054H G/1550 B	68	71	68		50	M12	pz 78.00
Rosetta per maniglia	43.1550	28	71	4 16/1-8		50		pz 10.90
Bocchetta cieca	23.1550 UG	28	71	2		50		pz 14.90
Bocchetta chiave	23.1550 BB	28	71	2		54		pz 14.90
Bocchetta per cilindro	23.1550 RZ	28	71	2		50		pz 14.90
Bocchetta per cilindro	23.1550 PZ	28	71	2		50		pz 14.90

### Pittogrammi per le misure

-  Larghezza totale
-  Larghezza rosetta
-  Altezza totale
-  Altezza rosetta
-  Lunghezza della maniglia
-  Sporgenza della superficie di montaggio
-  Sporgenza in mezzo al foro/Distanza alla chiave
-  Profondità incastrata
-  Distanza del mezzo foro vite della cima – mezzo foro della maniglia
-  Diametro (Foro, mandrino, asta, tubo, corda o capocorda)
-  Ferro quadro/foro quadro
-  Distanza dei fori di vite
-  Sbalzo
-  Spessore del materiale
-  Filetto, vite
-  Misura A
-  Dimensioni della confezione/sconto scaglionato

### Fori standard



### Spessori standard

Porte da camera : 40 mm  
Porte d'entrata: 60 mm