


















### Schutzrosetten

Zink vergoldet  
mit Anbohrschutz und Zylinderschutzrosette



Bezeichnung	Bestell-/Hersteller-Nr.	H	I	H	∅	mm	CHF
Schutzrosetten	47.1440/06 RZ	57	57	8/3	38	M4	Gt 178.70
Schutzrosetten	47.1440/08 RZ	57	57	8/3	38	M4	Gt 178.70
Schutzrosetten	47.1440/10 RZ	57	57	8/3	38	M4	Gt 178.70
Schutzrosetten	47.1440/12 RZ	57	57	8/3	38	M4	Gt 178.70
Schutzrosetten	47.1440/14 RZ	57	57	8/3	38	M4	Gt 178.70
Schutzrosetten	47.1440/16 RZ	57	57	8/3	38	M4	Gt 178.70
Schutzrosetten	47.1440/18 RZ	57	57	8/3	38	M4	Gt 178.70
Schutzrosetten	47.1440/20 RZ	57	57	8/3	38	M4	Gt 178.70
Schutzrosetten	47.1440/22 RZ	57	57	8/3	38	M4	Gt 178.70
Schutzrosette aussen	47.1440 A RZ	57	57	8	38	M4	St 85.00
Schutzrosette innen	47.1440 I RZ	57	57	3	38	M4	St 69.50

### Piktogramme für Massangaben

-  Breite über alles
-  Rosettenbreite
-  Höhe über alles
-  Rosettenhöhe
-  Grifflänge
-  Ausladung
-  Ausladung bis Mitte Bohrung
-  Einlasstiefe
-  Distanz Drückerloch – oberes Schraubenloch
-  Durchmesser (Bohrung, Dorn, Stange, Rohr, Seil oder Ansatz)
-  Stiftquerschnitt
-  Schraubenlochdistanz
-  Überschlag
-  Materialstärke
-  Gewinde, Schrauben, Bolzen
-  Mass A
-  Packungsgrösse/Staffelrabatt