


















Bouton de porte fixe

Acier inox saphir



Désignation	Commande/Réf. Fabricant						CHF
Bouton de porte fixe	71.1521/1532 B	57	70	60	38		pc 129.50

Explication des signes

-  Largeur totale
-  Largeur rosace
-  Hauteur totale
-  Hauteur rosace
-  Longueur de la poignée
-  En saillie de la surface de montage
-  En saillie au milieu du trou/distance au canon
-  Profondeur encastrée
-  Distance du milieu du trou de vis du haut au milieu du trou de poignée
-  Diamètre (trou, tige, tube, corde, collet etc.)
-  Tige carrée/trou carré
-  Distance des trous de vis
-  Recouvrement
-  Epaisseur du matériel
-  Filetage, vis
-  A Mesure A
-  Emballage/Rabais quantitatif