

Lettere majuscoli A - Z


















Ottone lucido



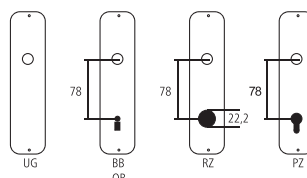
ABC

Designazione	Ordine / Costruttore no.	H	I	∅	≠	CHF
Lettera	20.1879 G/30 A	30	2	3		pz 12.80
Lettera	20.1879 G/30 B	30	2	3		pz 12.80
Lettera	20.1879 G/30 C	30	2	3		pz 12.80
Lettera	20.1879 G/30 D	30	2	3		pz 12.80
Lettera	20.1879 G/30 E	30	2	3		pz 12.80
Lettera	20.1879 G/30 F	30	2	3		pz 12.80
Lettera	20.1879 G/30 G	30	2	3		pz 12.80
Lettera	20.1879 G/30 H	30	2	3		pz 12.80
Lettera	20.1879 G/30 I	30	2	3		pz 12.80
Lettera	20.1879 G/30 J	30	2	3		pz 12.80
Lettera	20.1879 G/30 K	30	2	3		pz 12.80
Lettera	20.1879 G/30 L	30	2	3		pz 12.80
Lettera	20.1879 G/30 M	30	2	3		pz 12.80
Lettera	20.1879 G/30 N	30	2	3		pz 12.80
Lettera	20.1879 G/30 O	30	2	3		pz 12.80
Lettera	20.1879 G/30 P	30	2	3		pz 12.80
Lettera	20.1879 G/30 Q	30	2	3		pz 12.80
Lettera	20.1879 G/30 R	30	2	3		pz 12.80
Lettera	20.1879 G/30 S	30	2	3		pz 12.80
Lettera	20.1879 G/30 T	30	2	3		pz 12.80
Lettera	20.1879 G/30 U	30	2	3		pz 12.80
Lettera	20.1879 G/30 V	30	2	3		pz 12.80
Lettera	20.1879 G/30 W	30	2	3		pz 12.80
Lettera	20.1879 G/30 X	30	2	3		pz 12.80
Lettera	20.1879 G/30 Y	30	2	3		pz 12.80
Lettera	20.1879 G/30 Z	30	2	3		pz 12.80
Lineetta	20.1879 G/30 Bin	17	4	2	3	pz 12.80

Pittogrammi per le misure

-  Larghezza totale
-  Larghezza rosetta
-  Altezza totale
-  Altezza rosetta
-  Lunghezza della maniglia
-  Sporgenza della superficie di montaggio
-  Sporgenza in mezzo al foro/Distanza alla chiave
-  Profondità incastrata
-  Distanza del mezzo foro vite della cima – mezzo foro della maniglia
-  Diametro (Foro, mandrino, asta, tubo, corda o capocorda)
-  Ferro quadro/foro quadro
-  Distanza dei fori di vite
-  Sbalzo
-  Spessore del materiale
-  Filetto, vite
-  Misura A
-  Dimensioni della confezione/sconto scaglionato

Fori standard



Spessori standard

- Porte da camera : 40 mm
- Porte d'entrata : 60 mm