


















Chiffres 0 - 9

Laiton poli



Désignation	Commande/Réf. Fabricant	I	≠	CHF
Chiffre	20.1879 Z/80 1	80	6	pc 16.80
Chiffre	20.1879 Z/80 2	80	6	pc 16.80
Chiffre	20.1879 Z/80 3	80	6	pc 16.80
Chiffre	20.1879 Z/80 4	80	6	pc 16.80
Chiffre	20.1879 Z/80 5	80	6	pc 16.80
Chiffre	20.1879 Z/80 6	80	6	pc 16.80
Chiffre	20.1879 Z/80 7	80	6	pc 16.80
Chiffre	20.1879 Z/80 8	80	6	pc 16.80
Chiffre	20.1879 Z/80 0	80	6	pc 16.80

Explication des signes

-  Largeur totale
-  Largeur rosace
-  Hauteur totale
-  Hauteur rosace
-  Longueur de la poignée
-  En saillie de la surface de montage
-  En saillie au milieu du trou/distance au canon
-  Profondeur encastrée
-  Distance du milieu du trou de vis du haut au milieu du trou de poignée
-  Diamètre (trou, tige, tube, corde, collet etc.)
-  Tige carrée/trou carré
-  Distance des trous de vis
-  Recouvrement
-  Epaisseur du matériel
-  Filetage, vis
-  Mesure A
-  Emballage/Rabais quantitatif