


















Movimento con arresti

Acciaio zincato



Designazione	Ordine / Costruttore no.	H	I	H	H	□	∞	CHF
Movimento con arresti	60.1561-07 B	29	63	10.5		7	43	pz 13.00
Movimento con arresti	60.1561-07 FR 7x38mm	29	63	10.5	7x38	7	43	pz 13.00
Movimento con arresti	60.1561-08 FR 7x38mm	29	63	10.5	7x38	8	43	pz 13.00
Movimento con arresti	60.1561-08 FR 7x45mm	29	63	10.5	7x45	8	43	pz 13.00
Movimento con arresti	60.1561-09 HS	29	63	10.5		9	43	pz 17.50
Movimento con arresti	60.1561-10 HS	29	63	10.5		10	43	pz 17.50

Pittogrammi per le misure

-  Larghezza totale
-  Larghezza rosetta
-  Altezza totale
-  Altezza rosetta
-  Lunghezza della maniglia
-  Sporgenza della superficie di montaggio
-  Sporgenza in mezzo al foro/Distanza alla chiave
-  Profondità incastrata
-  Distanza del mezzo foro vite della cima – mezzo foro della maniglia
-  Diametro (Foro, mandrino, asta, tubo, corda o capocorda)
-  Ferro quadro/foro quadro
-  Distanza dei fori di vite
-  Sbalzo
-  Spessore del materiale
-  Filetto, vite
-  Misura A
-  Dimensioni della confezione/sconto scaglionato