


















Bouton de porte fixe

Laiton nickelé mat



Désignation	Commande/Réf. Fabricant					CHF
Bouton de porte fixe	23.1520/1520 B	50	70	38	M12	pc 69.50
Bouton de porte fixe	23.1520H/1520H B	60	80	38	M12	pc 80.50

Explication des signes

-  Largeur totale
-  Largeur rosace
-  Hauteur totale
-  Hauteur rosace
-  Longueur de la poignée
-  En saillie de la surface de montage
-  En saillie au milieu du trou/distance au canon
-  Profondeur encastrée
-  Distance du milieu du trou de vis du haut au milieu du trou de poignée
-  Diamètre (trou, tige, tube, corde, collet etc.)
-  Tige carrée/trou carré
-  Distance des trous de vis
-  Recouvrement
-  Epaisseur du matériel
-  Filetage, vis
-  A Mesure A
-  Emballage/Rabais quantitatif