


















Pomolo per porta fisso

Ottone lucido



| Designazione | Ordine / Costruttore no. | H | H ^A | H | o-o | mm | CHF |
|------------------------|--------------------------|----|----------------|----|-----|-----|----------|
| Pomolo per porta fisso | 20.1520/1520 B | 50 | 52 | 70 | 38 | M12 | pz 61.00 |
| Pomolo per porta fisso | 20.1520H/1520H B | 60 | 60 | 80 | 43 | M12 | pz 73.00 |

Pittogrammi per le misure

-  Larghezza totale
-  Larghezza rosetta
-  Altezza totale
-  Altezza rosetta
-  Lunghezza della maniglia
-  Sporgenza della superficie di montaggio
-  Sporgenza in mezzo al foro/Distanza alla chiave
-  Profondità incastrata
-  Distanza del mezzo foro vite della cima – mezzo foro della maniglia
-  Diametro (Foro, mandrino, asta, tubo, corda o capocorda)
-  Ferro quadro/foro quadro
-  Distanza dei fori di vite
-  Sbalzo
-  Spessore del materiale
-  Filetto, vite
-  Misura A
-  Dimensioni della confezione/sconto scaglionato