

Vis à tête Pan-Head


















Acier zingué

pour fixation des poignées de meuble



Désignation	Commande/Réf. Fabricant			CHF
Vis à tête Pan-Head	60.1950 M4x60	100/20	pc	0.60
Vis à tête Pan-Head	60.1950 M4x80	100/20	pc	1.20
Vis à tête Pan-Head	60.1950 M5x25	100/20	pc	0.50
Vis à tête Pan-Head	60.1950 M5x30	100/20	pc	0.50
Vis à tête Pan-Head	60.1950 M5x35	100/20	pc	0.50
Vis à tête Pan-Head	60.1950 M5x40	100/20	pc	0.60
Vis à tête Pan-Head	60.1950 M6x25	100/20	pc	0.60
Vis à tête Pan-Head	60.1950 M6x30	100/20	pc	0.60
Vis à tête Pan-Head	60.1950 M6x35	100/20	pc	0.60
Vis à tête Pan-Head	60.1950 M6x40	100/20	pc	0.70
Vis à tête Pan-Head	60.1950 M6x50	100/20	pc	0.80

Explication des signes

-  Largeur totale
-  Largeur rosace
-  Hauteur totale
-  Hauteur rosace
-  Longueur de la poignée
-  En saillie de la surface de montage
-  En saillie au milieu du trou/distance au canon
-  Profondeur encastrée
-  Distance du milieu du trou de vis du haut au milieu du trou de poignée
-  Diamètre (trou, tige, tube, corde, collet etc.)
-  Tige carrée/trou carré
-  Distance des trous de vis
-  Recouvrement
-  Epaisseur du matériel
-  Filetage, vis
-  Mesure A
-  Emballage/Rabais quantitatif