


















## Tête de clé

Fer enrouillé



Désignation	Commande/Réf. Fabricant	H	I	∅		CHF
Tête de clé	16.1159.1	25	30	4.2	pc	20.40
Tête de clé	16.1159.2	29	32	4.2	pc	20.40

### Explication des signes

-  Largeur totale
-  Largeur rosace
-  Hauteur totale
-  Hauteur rosace
-  Longueur de la poignée
-  En saillie de la surface de montage
-  En saillie au milieu du trou/distance au canon
-  Profondeur encastrée
-  Distance du milieu du trou de vis du haut au milieu du trou de poignée
-  Diamètre (trou, tige, tube, corde, collet etc.)
-  Tige carrée/trou carré
-  Distance des trous de vis
-  Recouvrement
-  Epaisseur du matériel
-  Filetage, vis
-  Mesure A
-  Emballage/Rabais quantitatif