


















Gâche double

Fer zingué et patiné vieux



Désignation	Commande/Réf. Fabricant				CHF	
Gâche double	15.557 K2	34	55	28	pc	11.40

Explication des signes

	Largeur totale
	Largeur rosace
	Hauteur totale
	Hauteur rosace
	Longueur de la poignée
	En saillie de la surface de montage
	En saillie au milieu du trou/distance au canon
	Profondeur encastrée
	Distance du milieu du trou de vis du haut au milieu du trou de poignée
	Diamètre (trou, tige, tube, corde, collet etc.)
	Tige carrée/trou carré
	Distance des trous de vis
	Recouvrement
	Epaisseur du matériel
	Filetage, vis
	Mesure A
	Emballage/Rabais quantitatif