

## Muschelgriff

Eisen thermopatiert®  
Einlassmass 26 x 70 mm




















Bezeichnung	Bestell-/Hersteller-Nr.	H	I	H	H	⌀	CHF
Muschelgriff	12.312 UG	40	150	2	9	125	St 35.50
Muschelgriff	12.312 BB	40	150	2	9	125	St 35.50
Muschelgriff	12.312 PZ	40	150	2	9	125	St 45.50

für Rundzylinder zu schmal



### Piktogramme für Massangaben

-  Breite über alles
-  Rosettenbreite
-  Höhe über alles
-  Rosettenhöhe
-  Grifflänge
-  Ausladung
-  Ausladung bis Mitte Bohrung
-  Einlasstiefe
-  Distanz Drückerloch – oberes Schraubenloch
-  Durchmesser (Bohrung, Dorn, Stange, Rohr, Seil oder Ansatz)
-  Stiftquerschnitt
-  Schraubenlochdistanz
-  Überschlag
-  Materialstärke
-  Gewinde, Schrauben, Bolzen
-  Mass A
-  Packungsgrösse/Staffelrabatt