

Cerniera con cardine


















Ferro termopatinato®

Serie 1500



Designazione	Ordine / Costruttore no.	H	I	∅	≠	≡	CHF
Cerniera con cardine	12.1570/100 B			6	12	10/5 pz	35.60
Cerniera con cardine	12.1570/120 B			6	12	10/5 pz	37.20
Cardine con supporto	12.1570 B	15	80	6	12	10/5 pz	18.30

Pittogrammi per le misure

-  Larghezza totale
-  Larghezza rosetta
-  Altezza totale
-  Altezza rosetta
-  Lunghezza della maniglia
-  Sporgenza della superficie di montaggio
-  Sporgenza in mezzo al foro/Distanza alla chiave
-  Profondità incastrata
-  Distanza del mezzo foro vite della cima – mezzo foro della maniglia
-  Diametro (Foro, mandrino, asta, tubo, corda o capocorda)
-  Ferro quadro/foro quadro
-  Distanza dei fori di vite
-  Sbalzo
-  Spessore del materiale
-  Filetto, vite
-  Misura A
-  Dimensioni della confezione/sconto scaglionato