

Cerniera per infisso

Ottone lucido


















Modello B



Designazione	Ordine / Costruttore no.	I	mm	mm	mm	CHF
Cerniera per infisso	20.1000/09	66	23/23	40/10	pz	20.50
Cerniera per infisso	20.1000/11	80	25/25	40/10	pz	22.00
Cerniera per infisso	20.1000/16	108	44/44	20/10	pz	28.00
Cerniera per infisso	20.1000/18 F	115	60/60		pz	34.15



Pittogrammi per le misure

-  Larghezza totale
-  Larghezza rosetta
-  Altezza totale
-  Altezza rosetta
-  Lunghezza della maniglia
-  Sporgenza della superficie di montaggio
-  Sporgenza in mezzo al foro/Distanza alla chiave
-  Profondità incastrata
-  Distanza del mezzo foro vite della cima – mezzo foro della maniglia
-  Diametro (Foro, mandrino, asta, tubo, corda o capocorda)
-  Ferro quadro/foro quadro
-  Distanza dei fori di vite
-  Sbalzo
-  Spessore del materiale
-  Filetto, vite
-  Misura A
-  Dimensioni della confezione/sconto scaglionato