

Anello con rosetta


















Ferro termopatinato®

Serie 1000

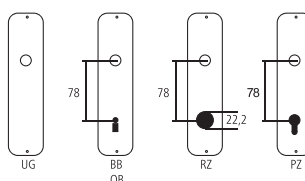


Designazione	Ordine / Costruttore no.	H	I	∅	mm	mm	mm	CHF
Anello con rosetta	12.1034/40	40	53	40	M4	10/10	pz	31.50
Rosetta	12.1034/28 R	28	28	5		10/10	pz	17.00
Rosetta	12.1034/35 R	35	35	5		10/10	pz	16.00
Rosetta	12.1034/42 R	42	42	5		10/10	pz	5.50
Rosetta	12.1034/48 R	48	48	6		10/10	pz	5.50
Rosetta	12.1034/55 R	55	55	7		10/10	pz	5.50

Pittogrammi per le misure

-  Larghezza totale
-  Larghezza rosetta
-  Altezza totale
-  Altezza rosetta
-  Lunghezza della maniglia
-  Sporgenza della superficie di montaggio
-  Sporgenza in mezzo al foro/Distanza alla chiave
-  Profondità incastrata
-  Distanza del mezzo foro vite della cima – mezzo foro della maniglia
-  Diametro (Foro, mandrino, asta, tubo, corda o capocorda)
-  Ferro quadro/foro quadro
-  Distanza dei fori di vite
-  Sbalzo
-  Spessore del materiale
-  Filetto, vite
-  Misura A
-  Dimensioni della confezione/sconto scagionato

Fori standard



Spessori standard

- Porte da camera : 40 mm
- Porte d'entrata: 60 mm