

## Bocchetta per mobili

















Ferro zincato e patinato

Serie 1300

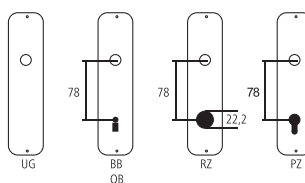


Designazione	Ordine / Costruttore no.	—	—	—	—	CHF
Bocchetta per mobili	10.1350/100	40	100	75	10/10 pz	11.20
Bocchetta per mobili	10.1350/115	45	115	84	10/10 pz	12.20

### Pittogrammi per le misure

-  Larghezza totale
-  Larghezza rosetta
-  Altezza totale
-  Altezza rosetta
-  Lunghezza della maniglia
-  Sporgenza della superficie di montaggio
-  Sporgenza in mezzo al foro/Distanza alla chiave
-  Profondità incastrata
-  Distanza del mezzo foro vite della cima – mezzo foro della maniglia
-  Diametro (Foro, mandrino, asta, tubo, corda o capocorda)
-  Ferro quadro/foro quadro
-  Distanza dei fori di vite
-  Sbalzo
-  Spessore del materiale
-  Filetto, vite
- A** Misura A
-  Dimensioni della confezione/sconto scaglionato

### Fori standard



### Spessori standard

Porte da camera : 40 mm  
 Porte d'entrata: 60 mm