


















Maniglia a conchiglia

Ottone nichelato opaco

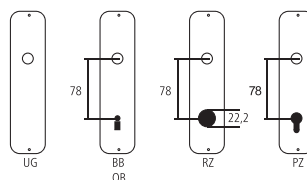


Designazione	Ordine / Costruttore no.	H	I	H	o-o	☐	CHF
Maniglia a conchiglia	23.838/70	70	32	19	59	10/10 pz	20.50
Maniglia a conchiglia	23.838/80	80	38	21	69	10/10 pz	22.00
Maniglia a conchiglia	23.838/90	90	42	21	79	10/10 pz	23.00

Pittogrammi per le misure

-  Larghezza totale
-  Larghezza rosetta
-  Altezza totale
-  Altezza rosetta
-  Lunghezza della maniglia
-  Sporgenza della superficie di montaggio
-  Sporgenza in mezzo al foro/Distanza alla chiave
-  Profondità incastrata
-  Distanza del mezzo foro vite della cima – mezzo foro della maniglia
-  Diametro (Foro, mandrino, asta, tubo, corda o capocorda)
-  Ferro quadro/foro quadro
-  Distanza dei fori di vite
-  Sbalzo
-  Spessore del materiale
-  Filetto, vite
-  Misura A
-  Dimensioni della confezione/sconto scaglionato

Fori standard



Spessori standard

Porte da camera : 40 mm
Porte d'entrata: 60 mm