


















Supporto per corrimano

Ottone lucido
Sormonto bombato



| Designazione | Ordine / Costruttore no. | H | I | H | I | Ø | mm | CHF |
|------------------------|--------------------------|----|-----|-----|----|----|-----|----------|
| Supporto per corrimano | 20.1868/30 | 70 | 120 | 98 | 75 | 30 | M10 | pz 78.50 |
| Supporto per corrimano | 20.1868/40 | 70 | 130 | 104 | 75 | 40 | M10 | pz 98.00 |

Pittogrammi per le misure

-  Larghezza totale
-  Larghezza rosetta
-  Altezza totale
-  Altezza rosetta
-  Lunghezza della maniglia
-  Sporgenza della superficie di montaggio
-  Sporgenza in mezzo al foro/Distanza alla chiave
-  Profondità incastrata
-  Distanza del mezzo foro vite della cima – mezzo foro della maniglia
-  Diametro (Foro, mandrino, asta, tubo, corda o capocorda)
-  Ferro quadro/foro quadro
-  Distanza dei fori di vite
-  Sbalzo
-  Spessore del materiale
-  Filetto, vite
-  Misura A
-  Dimensioni della confezione/sconto scaglionato