


















Einlassgriff

Messing poliert verchromt



| Bezeichnung | Bestell-/Hersteller-Nr. | H | H | H | ∅ | ⊞ | CHF |
|--------------|-------------------------|----|---|----|----|----------|-------|
| Einlassgriff | 26.939/30 | 30 | 2 | 10 | 26 | 10/10 St | 15.60 |
| Einlassgriff | 26.939/40 | 40 | 2 | 10 | 35 | 10/10 St | 17.70 |
| Einlassgriff | 26.939/50 | 45 | 2 | 10 | 40 | 10/10 St | 18.50 |
| Einlassgriff | 26.939/60 | 60 | 2 | 13 | 54 | 10/10 St | 26.20 |

Piktogramme für Massangaben

-  Breite über alles
-  Rosettenbreite
-  Höhe über alles
-  Rosettenhöhe
-  Grifflänge
-  Ausladung
-  Ausladung bis Mitte Bohrung
-  Einlasstiefe
-  Distanz Drückerloch – oberes Schraubenloch
-  Durchmesser (Bohrung, Dorn, Stange, Rohr, Seil oder Ansatz)
-  Stiftquerschnitt
-  Schraubenlochdistanz
-  Überschlag
-  Materialstärke
-  Gewinde, Schrauben, Bolzen
-  Mass A
-  Packungsgrösse/Staffelrabatt