


















Maniglia d'incastrare

Ottone cromato lucido



Designazione	Ordine / Costruttore no.	H	H	H	∅	☒	CHF
Maniglia d'incastrare	26.939/30	30	2	10	26	10/10 pz	15.20
Maniglia d'incastrare	26.939/40	40	2	10	35	10/10 pz	17.20
Maniglia d'incastrare	26.939/50	45	2	10	40	10/10 pz	18.00
Maniglia d'incastrare	26.939/60	60	2	13	54	10/10 pz	25.50

Pittogrammi per le misure

-  Larghezza totale
-  Larghezza rosetta
-  Altezza totale
-  Altezza rosetta
-  Lunghezza della maniglia
-  Sporgenza della superficie di montaggio
-  Sporgenza in mezzo al foro/Distanza alla chiave
-  Profondità incastrata
-  Distanza del mezzo foro vite della cima – mezzo foro della maniglia
-  Diametro (Foro, mandrino, asta, tubo, corda o capocorda)
-  Ferro quadro/foro quadro
-  Distanza dei fori di vite
-  Sbalzo
-  Spessore del materiale
-  Filetto, vite
-  Misura A
-  Dimensioni della confezione/sconto scaglionato