


















Einlassgriff

Messing poliert verchromt



Bezeichnung	Bestell-/Hersteller-Nr.	H	H	H	∅	⊞	CHF
Einlassgriff	26.939/30	30	2	10	26	10/10 St	15.20
Einlassgriff	26.939/40	40	2	10	35	10/10 St	17.20
Einlassgriff	26.939/50	45	2	10	40	10/10 St	18.00
Einlassgriff	26.939/60	60	2	13	54	10/10 St	25.50

Piktogramme für Massangaben

-  Breite über alles
-  Rosettenbreite
-  Höhe über alles
-  Rosettenhöhe
-  Grifflänge
-  Ausladung
-  Ausladung bis Mitte Bohrung
-  Einlasstiefe
-  Distanz Drückerloch – oberes Schraubenloch
-  Durchmesser (Bohrung, Dorn, Stange, Rohr, Seil oder Ansatz)
-  Stiftquerschnitt
-  Schraubenlochdistanz
-  Überschlag
-  Materialstärke
-  Gewinde, Schrauben, Bolzen
-  Mass A
-  Packungsgrösse/Staffelrabatt